

TRIVSELMÅLING

Kunstakademiet

Totalrapport

Januar 2022

Antal inviterede:	188
Antal besvarelser:	128
Svarprocent:	68%

INDHOLD



OM DENNE RAPPORT

3



DASHBOARD

4



TRIVSELSTEMAER

5

DET FYSISKE UNDERVISNINGSMILJØ

5

OM INVENTAR, MASKINER, MATERIALER M.M.

6

LABORATORIERNE

7

OM INDEKLIMA, TEMPERATUR, STØJPÅVIRKNING O.L.

8

DET PSYKISKE UNDERVISNINGSMILJØ

9

FAGLIG TRIVSEL

10

SOCIAL TRIVSEL

11

OM UNDERVISNINGSMILJØET

12

STRESS

13

KRÆNKENDE ADFÆRD

14

DET ÆSTETISKE UNDERVISNINGSMILJØ

18

ÆSTETISKE RAMMER

19

INTERN KOMMUNIKATION

20



BILAG

22

TEMAOVERSIGT

22

BRUG OG FORSTÅ DIN RAPPORT RIGTIGT

METODE

Denne rapport er udarbejdet af analyseinstituttet interresearch a/s. Undersøgelsen er gennemført via e-mail. Hver e-mailinvitation indeholdte et unikt link og der er udsendt 2 reminders til dem der endnu ikke havde svaret. Dataindsamlingen er gennemført i online spørgeskema værktøjet defgo.com.

PERIODE

Data er indsamlet i perioden fra d. 15. december 2021 - 16. januar 2022.

SPØRGERAMMEN

Undervisningsmiljøvurderingen er en skriftlig vurdering af akademiet som uddannelsessted, der har til formål at skabe, fastholde og udvikle et godt undervisningsmiljø. Undervisningsmiljøvurderingen gennemføres mindst hvert 3. år.

Undersøgelsen spørger til forskellige aspekter af omkring studiemiljøet: den overordnede trivsel, det fysiske, sociale, psykiske og æstetiske studiemiljø samt intern kommunikation.

RAPPORTENS DELE

Denne rapport er bygget op af følgende dele:

- Dashboard
- Det fysiske undervisningsmiljø
- Det psykiske undervisningsmiljø
- Faglig og social trivsel
- Stress
- Krænkende adfærd
- Det æstetiske undervisningsmiljø
- Den interne kommunikation
- Bilag

DASHBOARD

På næste side præsenteres en række nøgletal samlet i et "Dashboard", der kan hjælpe dig med at få et overblik over trivslen og de enkelte temaer.

BENCHMARK

For at lette tolkningen af resultaterne indeholder denne rapport, ud over enhedens egne resultater, også benchmark til hele organisationen. I alle grafer og tabeller er inkluderet organisationens og enhedens samlede resultat fra året. På 4 spørgsmål er der benchmark til 2018.

TOLKNING AF RESULTATER

Langt de fleste spørgsmål i denne undersøgelse er besvaret på en skala fra 1-5. Uanset spørgsmålets formulering vil et gennemsnit altid være beregnet således, at resultatet kan tolkes efter reglen: Jo højere, jo bedre. "Ved ikke" indgår ikke i beregningerne.

Almindeligvis kan man antage at følgende gør sig gældende:

- Resultater på 2 og under er ringe
- Resultater mellem 2,1 og 3 er acceptabelt
- Resultater mellem 3,1 og 4 er godt
- Resultater mellem 4,1 og 5 er helt i top.

Det kommer dog an på de enkelte spørgsmåls formuleringer og indhold.

BILAG

Rapportens bilag består af en temaoversigt og evt. Fritekster.

SPØRGSMÅL

Har du spørgsmål eller kommentarer til denne rapport kan du kontakte din projektleder hos interresearch a/s.

DIT OVERBLIK

SVARPROCENT

68%

128 ud af 188



3,6

- Ringe
- Acceptabelt
- Godt
- Helt i top

Studerendes Trivselsindeks

På tværs af alle undersøgelsens spørgsmål, der er besvaret på en skala, kan der beregnes et nøgletal - et trivselsindeks for de studerende (STI). Dette nøgletal giver en samlet og enkelt indikation af de studerendes trivsel. Skala fra 1-5.

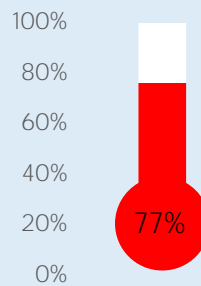
KRÆNKENDE ADFÆRD SOM DU HAR OPLEVET

Mobning	●
Seksuel chikane	●
Trusler om vold og/eller fysisk vold	●
Grov, stødende eller nedladende tale og/eller kropssprog	●
Diskrimination	●

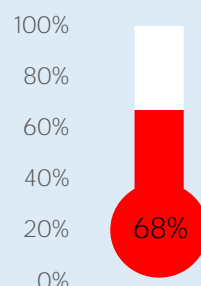
Grøn: Ingen har svaret, at de har oplevet krænkende adfærd.
Rød: En eller flere har svaret, at de har oplevet krænkende adfærd. Se nærmere under temaet krænkende adfærd.

STRESSINDIKATOR

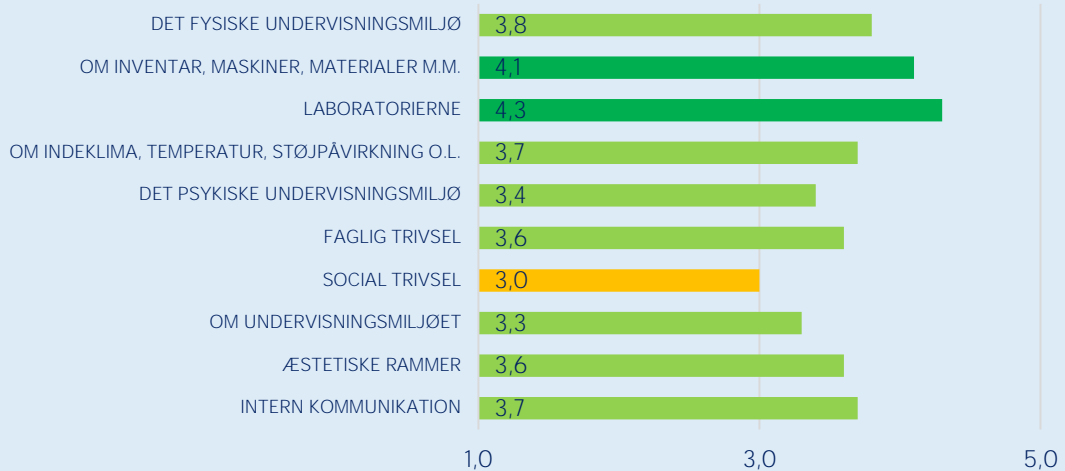
Stress i dagligdagen



Stress ved studieafslutning



TEMAOVERSIGT



TOP OG BUND

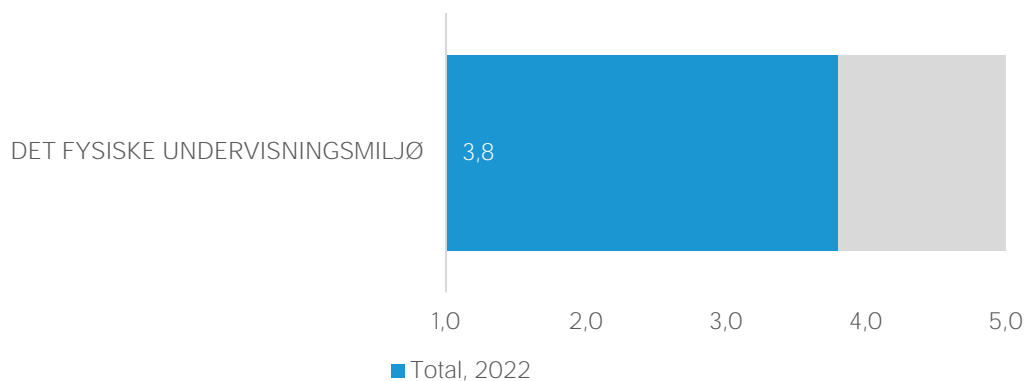
TOP 5:

- 4,7 Jeg har fået tildelt en atelierplads, og den er tilgængelig, når jeg har brug for det
- 4,5 Jeg kan anvende min studiemail/brugernavn til at logge på fx INFO
- 4,5 Min studiemail fungerer, og jeg modtager e-mails
- 4,4 Rengøringen er tilfredsstillende
- 4,4 Sikkerheden ved brug af maskiner er tilfredsstillende

BUND 5:

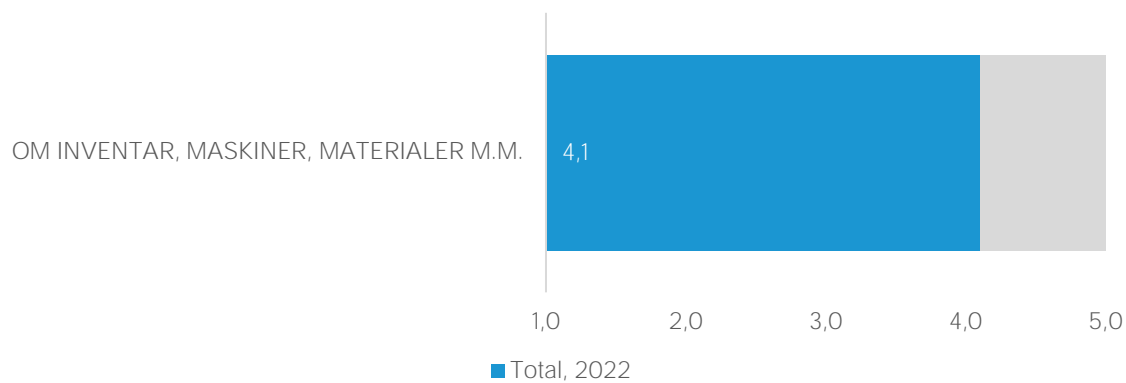
- 2,3 Vi har gode fællesområder med aktivitet og liv
- 2,9 Jeg har adgang til fysiske faciliteter, der styrker sociale aspekter af undervisningsmiljøet (fx opholdsrum, køkkener, kantine o.l.)
- 3,0 Jeg bruger Studieguiden på INFO til at søge information om bl.a. udveksling, praktik, skoletilmelding m.m.?
- 3,0 Jeg oplever gode muligheder for social kontakt med mine medstuderende
- 3,0 Jeg oplever, at undervisningsmiljøet bidrager til, at jeg trives socialt

DET FYSISKE UNDERVISNINGSMILJØ



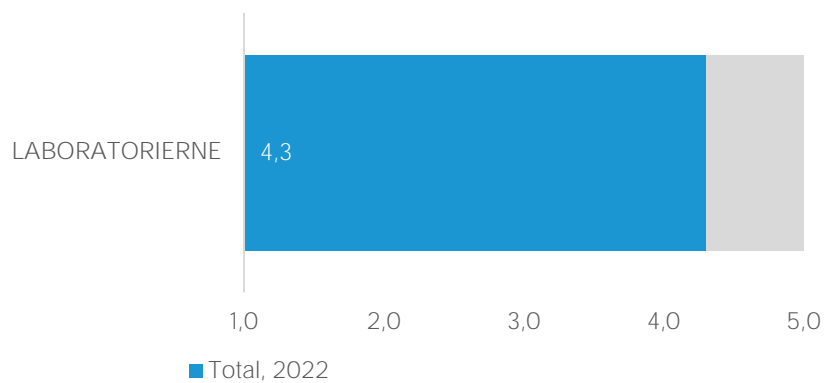
	Helt enig	2	3	4	Helt uenig	Ved ikke Basis	Total, 2022	Total, 2018	
Jeg er overordnet set tilfreds med de fysiske rammer på Kunstakademiet	23%	46%	16%	10%	4%	1%	128	3,7	4,3
Jeg har fået tildelt en atelierplads, og den er tilgængelig, når jeg har brug for det	80%	15%	1%	3%	1%	0%	125	4,7	
Jeg kan benytte alle Kunstakademiets laboratorier, hvis jeg er interesseret i det	32%	35%	14%	12%	6%	2%	125	3,8	
Jeg oplever, at undervisningsrummene generelt indrettet på en måde, der er egnet til pågældende type af undervisning	30%	40%	17%	6%	6%	1%	125	3,8	
Jeg har adgang til fysiske faciliteter, der styrker faglige aspekter af undervisningsmiljøet (fx udstillingsrum, projektrum, mødelokaler o.l.)	39%	41%	11%	8%	0%	1%	125	4,1	
Jeg har adgang til fysiske faciliteter, der styrker sociale aspekter af undervisningsmiljøet (fx opholdsrum, køkkener, kantine o.l.)	18%	18%	14%	33%	18%	0%	125	2,9	

OM INVENTAR, MASKINER, MATERIALER M.M.



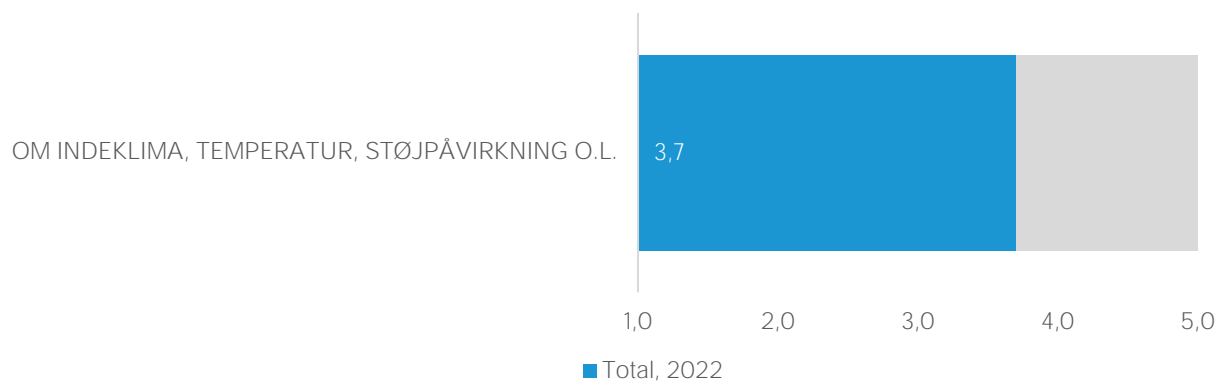
	Helt enig	2	3	4	Helt uenig	Ved ikke	Basis	Total, 2022
Udvalget af udstyr er tilfredsstillende	33%	40%	18%	5%	0%	4%	125	4,1
Kvaliteten af udstyret er tilfredsstillende	41%	34%	16%	5%	0%	4%	125	4,2
Udstyrets tilstand er tilfredsstillende	41%	32%	17%	5%	1%	5%	125	4,1

LABORATORIERNE



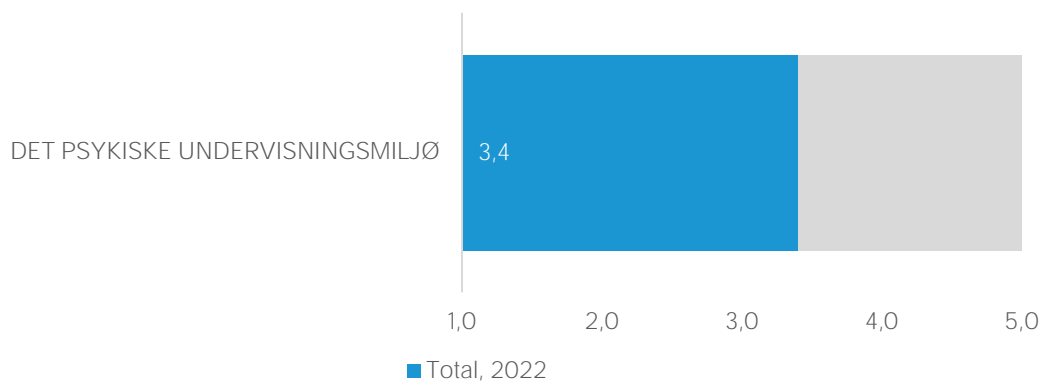
	Helt enig	2	3	4	Helt uenig	Ved ikke	Basis	Total, 2022
Udvalget af udstyr er tilfredsstillende	45%	34%	10%	6%	1%	5%	125	4,2
Kvaliteten af udstyret er tilfredsstillende	46%	36%	10%	2%	1%	5%	125	4,3
Udstyrets tilstand er tilfredsstillende	46%	35%	10%	4%	1%	5%	125	4,3

OM INDEKLIMA, TEMPERATUR, STØJPÅVIRKNING O.L.



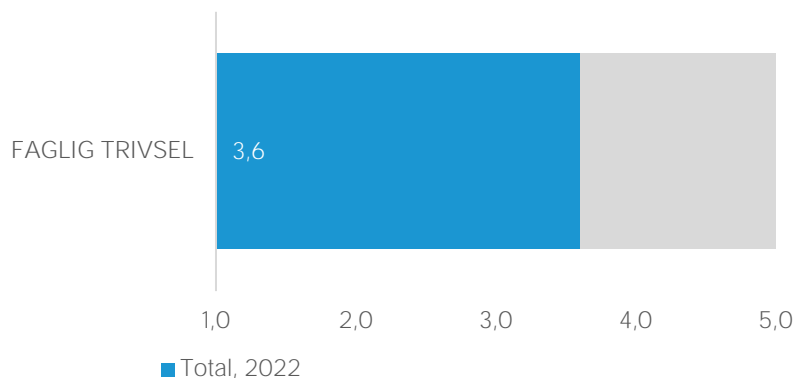
	Helt enig	2	3	4	Helt uenig	Ved ikke	Basis	Total, 2022
Tilgangen til dagslys i lokalerne er tilfredsstillende	33%	48%	11%	9%	0%	0%	122	4,0
Muligheden for afskærmning mod sollys er tilfredsstillende	22%	30%	23%	14%	5%	6%	122	3,5
Den kunstige belysning er tilfredsstillende	22%	26%	20%	21%	11%	0%	122	3,3
Akademiets indeklima (herunder temperatur) er tilfredsstillende	23%	33%	18%	17%	9%	0%	122	3,4
Muligheden for at regulere indeklima og temperatur er tilfredsstillende	19%	27%	17%	20%	13%	4%	122	3,2
Oprydningen er tilfredsstillende	32%	30%	18%	16%	4%	0%	122	3,7
Rengøringen er tilfredsstillende	57%	32%	9%	2%	0%	0%	122	4,4
Sikkerheden ved brug af maskiner er tilfredsstillende	50%	30%	13%	2%	0%	6%	122	4,4
Jeg oplever ikke træggener	34%	28%	16%	10%	10%	2%	122	3,7
Jeg oplever ikke lugtgener	27%	30%	20%	14%	7%	2%	122	3,6
Jeg oplever ikke støjgener	28%	35%	19%	13%	5%	0%	122	3,7
Jeg oplever ikke kulde eller varme fra store vinduespartier	25%	23%	18%	18%	14%	2%	122	3,3

DET PSYKISKE UNDERVISNINGSMILJØ



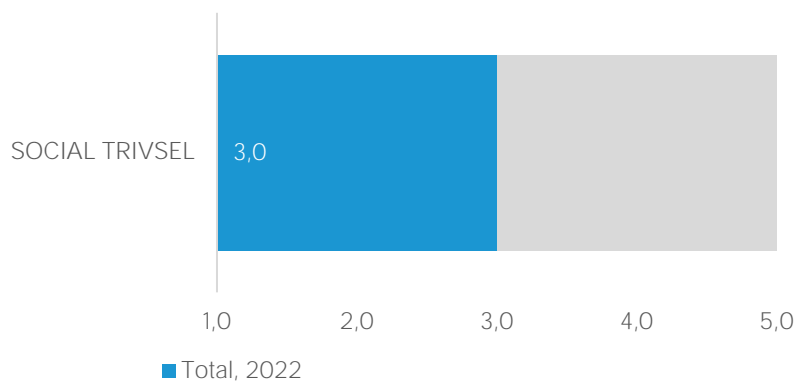
	Helt enig	2	3	4	Helt uenig	Ved ikke Basis	Total, 2022	Total, 2018	
Jeg er overordnet set tilfreds med fagligheden på mit studie	16%	39%	26%	13%	6%	0%	122	3,5	-
Jeg føler mig generelt godt tilpas på mit studie	19%	32%	25%	18%	6%	0%	122	3,4	4,3

FAGLIG TRIVSEL



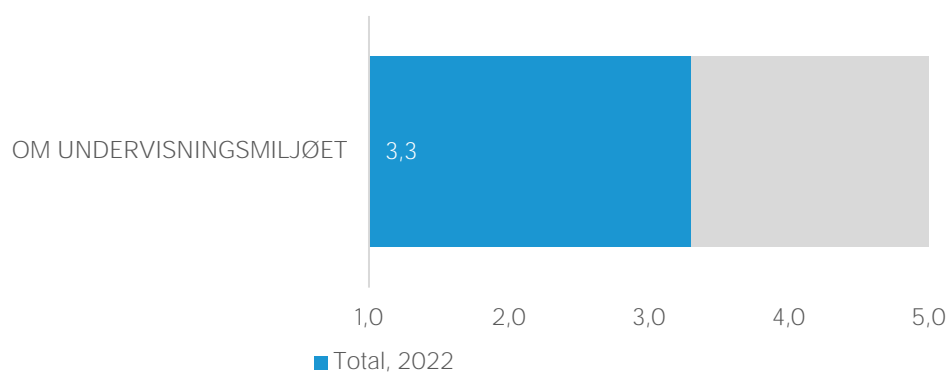
	Helt enig	2	3	4	Helt uenig	Ved ikke Basis	Total, 2022	
Jeg oplever, at undervisningsmiljøet bidrager til min faglige udvikling	21%	39%	25%	10%	5%	0%	119	3,6
Jeg har lyst til at engagere mig i den undervisning, der udbydes	24%	43%	21%	8%	3%	0%	119	3,8
Jeg er tilfreds med udbuddet af undervisning på min afdeling/skole (BFA eller MFA)	13%	39%	29%	15%	3%	1%	119	3,4
Jeg er tilfreds med udbuddet af undervisning på laboratorierne	24%	34%	24%	12%	5%	1%	119	3,6
Jeg oplever, at underviserne er tilgængelige, når jeg tager kontakt til dem	24%	39%	18%	10%	7%	2%	119	3,6
Jeg oplever, at de undervisere, jeg har haft kontakt med, virker interesseret i min praksis	37%	39%	15%	7%	1%	1%	119	4,1
Jeg kan få tilstrækkelig hjælp fra undervisere og ansatte, når jeg ikke kan få udstyr og/eller tekniske løsninger til at virke	25%	36%	17%	12%	3%	8%	119	3,8
Jeg oplever, at den faglige samtale med medstuderende understøtter min trivsel på uddannelsen	29%	34%	20%	9%	8%	0%	119	3,6
Jeg oplever, at de studerende bliver behandlet fagligt ens på skolerne/afdelingerne	16%	30%	16%	25%	9%	3%	119	3,2
Jeg oplever, at de studerende bliver behandlet fagligt ens på laboratorierne	24%	29%	21%	11%	8%	8%	119	3,6
Jeg oplever, at atelierpladserne bliver fordelt på en rimelig måde	18%	29%	17%	14%	15%	7%	119	3,2

SOCIAL TRIVSEL



	Helt enig	2	3	4	Helt uenig	Ved ikke	Basis	Total, 2022	Total, 2018
Jeg oplever, at undervisningsmiljøet bidrager til, at jeg trives socialt	8%	29%	31%	20%	13%	0%	119	3,0	3,8
Jeg oplever gode muligheder for social kontakt med mine medstuderende	8%	27%	28%	27%	10%	0%	119	3,0	-
Jeg føler mig som en del af et fællesskab på Kunstakademiet	13%	29%	25%	18%	13%	2%	119	3,1	-

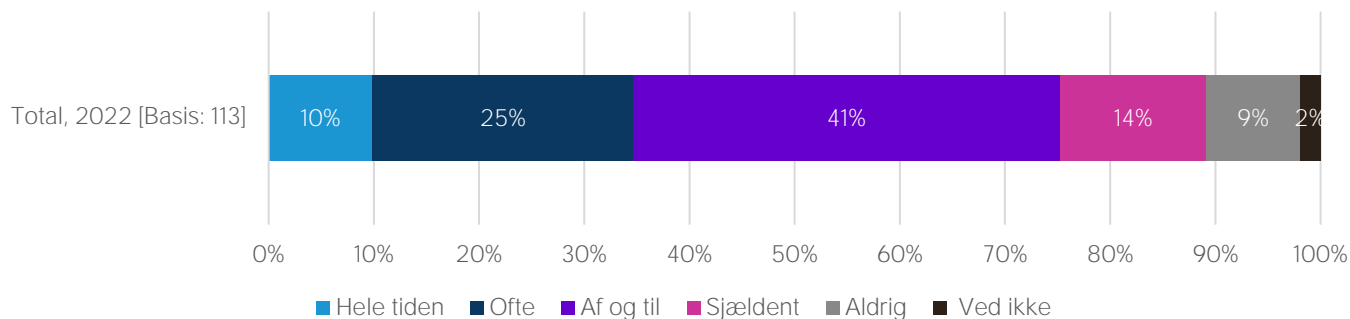
OM UNDERVISNINGSMILJØET



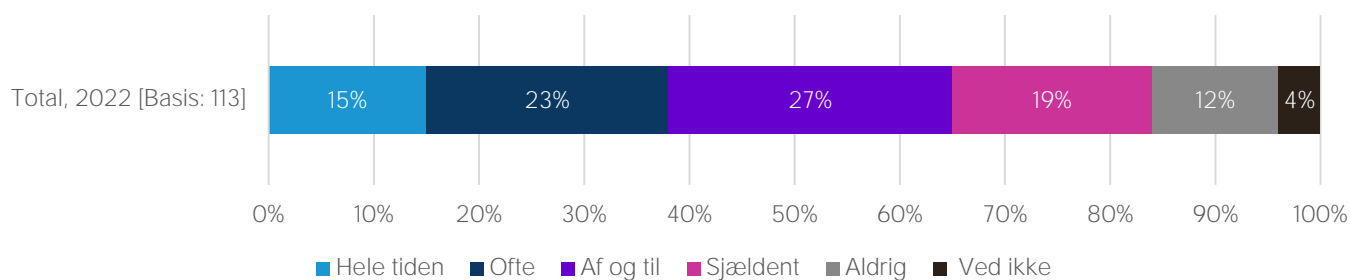
	Helt enig	2	3	4	Helt uenig	Ved ikke	Basis	Total, 2022
Jeg oplever, at underviserne tager ansvar for, at undervisningsmiljøet er præget af mangfoldighed	22%	35%	17%	14%	10%	2%	116	3,4
Jeg oplever, at underviserne tager ansvar for, at undervisningsmiljøet er præget af forståelse	18%	47%	16%	11%	7%	1%	116	3,6
Jeg oplever, at underviserne tager ansvar for, at undervisningsmiljøet er præget af tolerance	19%	47%	16%	9%	9%	1%	116	3,6
Jeg oplever, at underviserne tager ansvar for, at undervisningsmiljøet er præget af tryghed	20%	39%	13%	18%	10%	0%	116	3,4
Jeg oplever, at underviserne tager ansvar for, at undervisningsmiljøet er præget af anerkendelse	20%	34%	21%	16%	6%	3%	116	3,5
Jeg oplever, at underviserne tager ansvar for et undervisningsmiljø med opmærksomhed på god tone i forhold til ytringer	20%	35%	22%	10%	11%	2%	116	3,4
Jeg oplever et undervisningsmiljø, hvor undervisere tager ansvar for dialog om ytringer, der kan virke stødende	16%	28%	27%	19%	7%	3%	116	3,3
	Helt enig	2	3	4	Helt uenig	Ved ikke	Basis	Total, 2022
Jeg oplever, at undervisningsmiljøet studerende imellem er præget af mangfoldighed	18%	28%	30%	13%	11%	1%	114	3,3
Jeg oplever, at undervisningsmiljøet studerende imellem er præget af forståelse	10%	36%	23%	21%	11%	0%	114	3,1
Jeg oplever, at undervisningsmiljøet studerende imellem er præget af tolerance	13%	37%	22%	16%	11%	1%	114	3,2
Jeg oplever, at undervisningsmiljøet studerende imellem er præget af tryghed	10%	32%	23%	18%	17%	0%	114	3,0
Jeg oplever, at undervisningsmiljøet studerende imellem er præget af anerkendelse	12%	34%	28%	15%	11%	0%	114	3,2
Jeg oplever et undervisningsmiljø med opmærksomhed på god tone i forhold til ytringer studerende imellem	15%	31%	25%	15%	14%	0%	114	3,2
Jeg oplever et undervisningsmiljø, hvor der er dialog de studerende imellem om ytringer, der kan virke stødende	12%	30%	33%	11%	12%	2%	114	3,2

STRESS

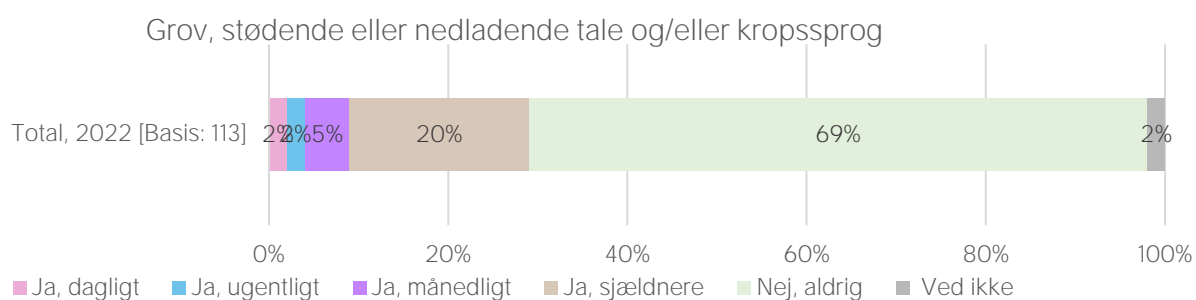
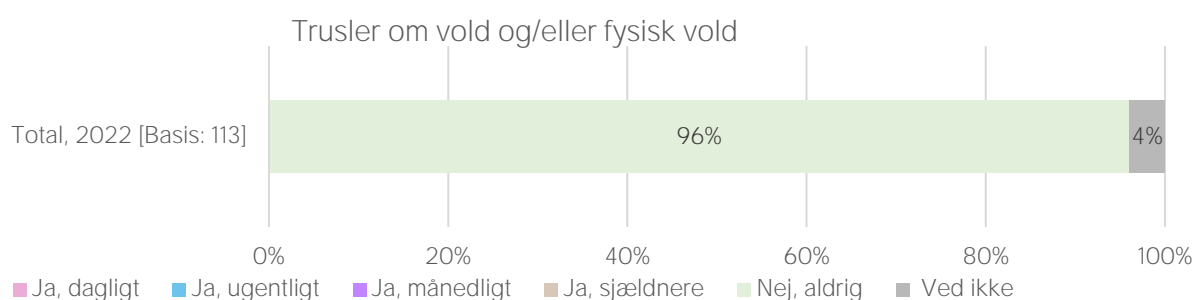
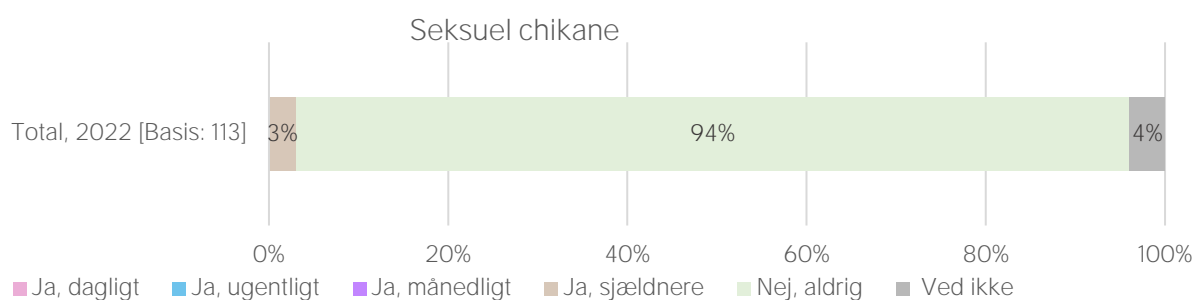
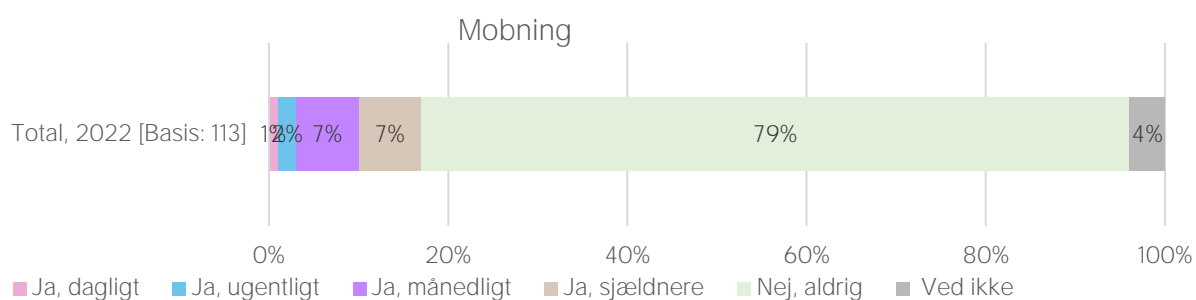
Har du oplevet stresssymptomer i forbindelse med dit studie i dagligdagen?



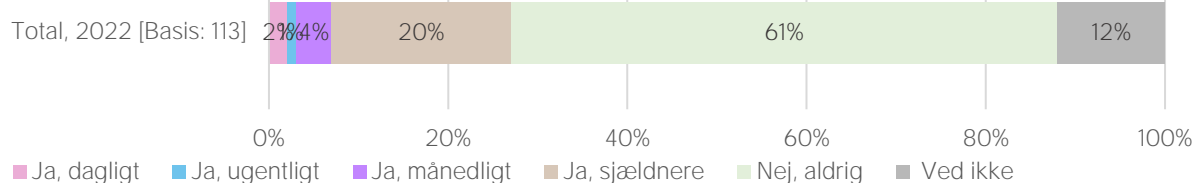
Har du oplevet stresssymptomer i forbindelse med dit studie op til semesterafslutning (fx ved udstillinger, Rundgang, evalueringer)?



Hvis du tænker tilbage på det seneste studieår, har du så selv været udsat for:



Diskrimination (Fx pga. alder, køn, seksuel orientering, etnisk baggrund, religion eller livssyn eller anden form for diskrimination)



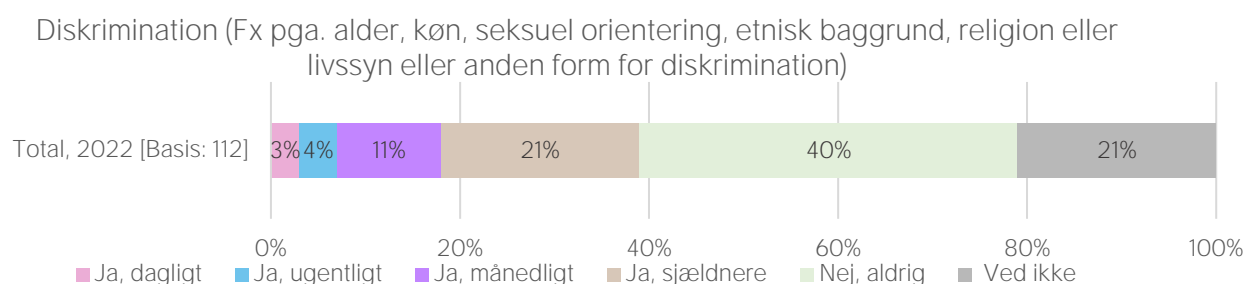
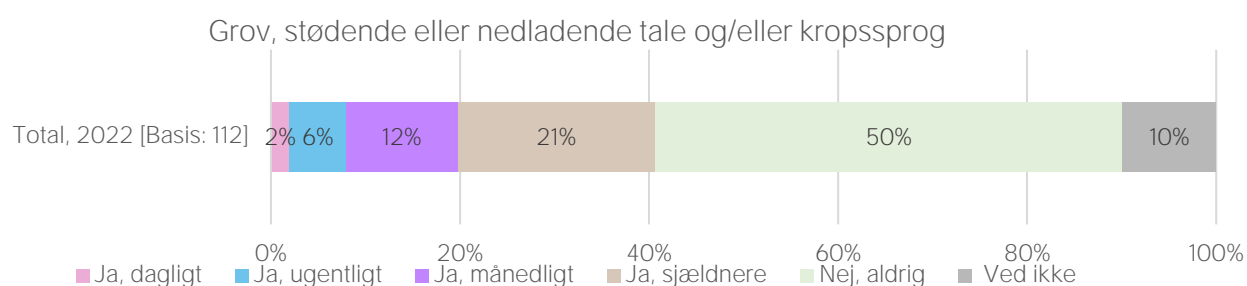
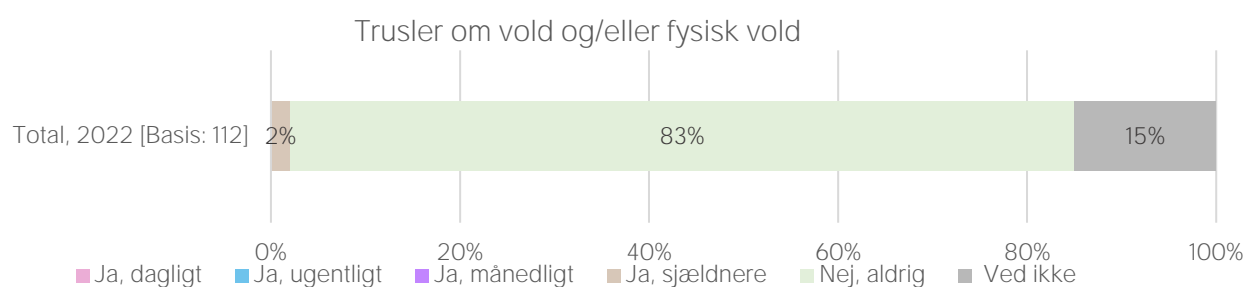
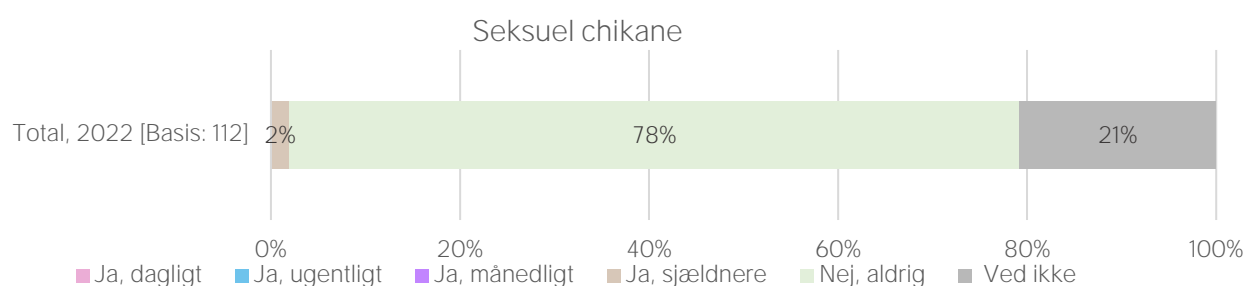
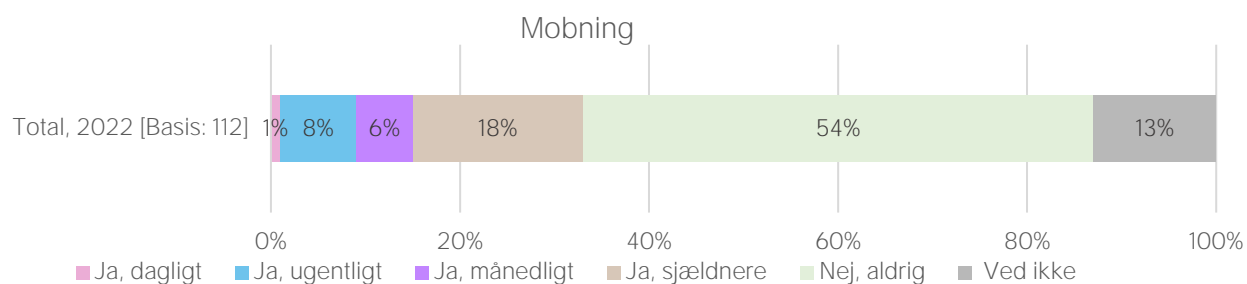
Fra hvem har du været udsat for krænkende eller diskriminerende adfærd?

	Mobning	Seksuel chikane	Trusler om vold/ fysisk vold	Grov tale og/ eller kropssprog	Diskrimination	Basis:
En medstuderende	47%	3%	0%	63%	30%	30
En underviser	19%	6%	0%	56%	44%	16
En ekstern underviser	0%	0%	0%	50%	83%	6
En ledende ansat	25%	0%	0%	25%	63%	8
En administrativ ansat	0%	0%	0%	60%	60%	5
Ingen af ovenstående	40%	40%	20%	60%	80%	5
Vil ikke svare	67%	67%	67%	100%	67%	6

Hvor har du været udsat for krænkende eller diskriminerende adfærd?

	Mobning	Seksuel chikane	Trusler om vold/ fysisk vold	Grov tale og/ eller kropssprog	Diskrimination	Basis:
I studiesammenhæng på akademiet	35%	0%	3%	65%	42%	31
I studiesammenhæng uden for akademiet (ekskursioner, studierejser o.l.)	60%	0%	0%	20%	20%	5
Til sociale arrangementer på akademiet	47%	7%	7%	47%	40%	15
Til sociale arrangementer uden for akademiet	55%	0%	0%	27%	27%	11
Digitalt, som fx sociale medier	58%	0%	8%	50%	8%	12
I andre situationer	38%	8%	8%	62%	62%	13

Hvis du tænker tilbage på det seneste studieår, har du så overværet, at nogen fra din uddannelse har været udsat for:



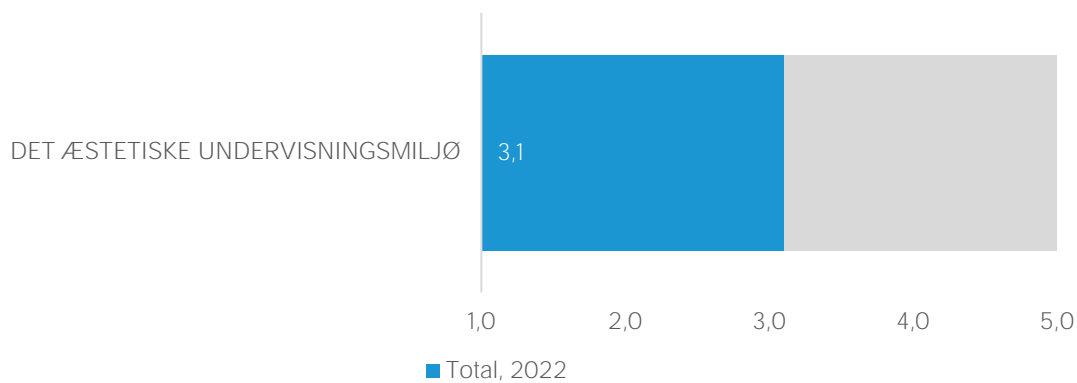
Fra hvem har du overværet krænkende eller diskriminerende adfærd?

	Mobning	Seksuel chikane	Trusler om vold/ fysisk vold	Grov tale og/ eller kropssprog	Diskrimination	Basis:
En medstuderende	64%	5%	5%	64%	51%	39
En underviser	25%	6%	0%	50%	75%	16
En ekstern underviser	0%	0%	0%	33%	83%	6
En ledende ansat	30%	0%	0%	40%	70%	10
En administrativ ansat	14%	0%	0%	43%	71%	7
Ingen af ovenstående	-	-	-	-	-	3
Vil ikke svare	38%	38%	38%	63%	88%	8

Hvor har du overværet krænkende eller diskriminerende adfærd?

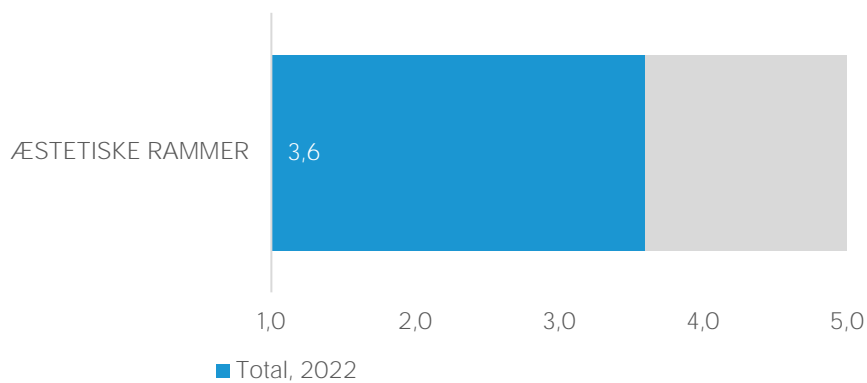
	Mobning	Seksuel chikane	Trusler om vold/ fysisk vold	Grov tale og/ eller kropssprog	Diskrimination	Basis:
I studiesammenhæng på akademiet	46%	0%	2%	59%	61%	46
I studiesammenhæng uden for akademiet (ekskursioner, studierejser o.l.)	55%	9%	0%	36%	45%	11
Til sociale arrangementer på akademiet	67%	6%	6%	44%	39%	18
Til sociale arrangementer uden for akademiet	54%	0%	8%	46%	46%	13
Digitalt, som fx sociale medier	76%	0%	6%	35%	53%	17
I andre situationer	27%	0%	9%	73%	55%	11

DET ÆSTETISKE UNDERVISNINGSMILJØ



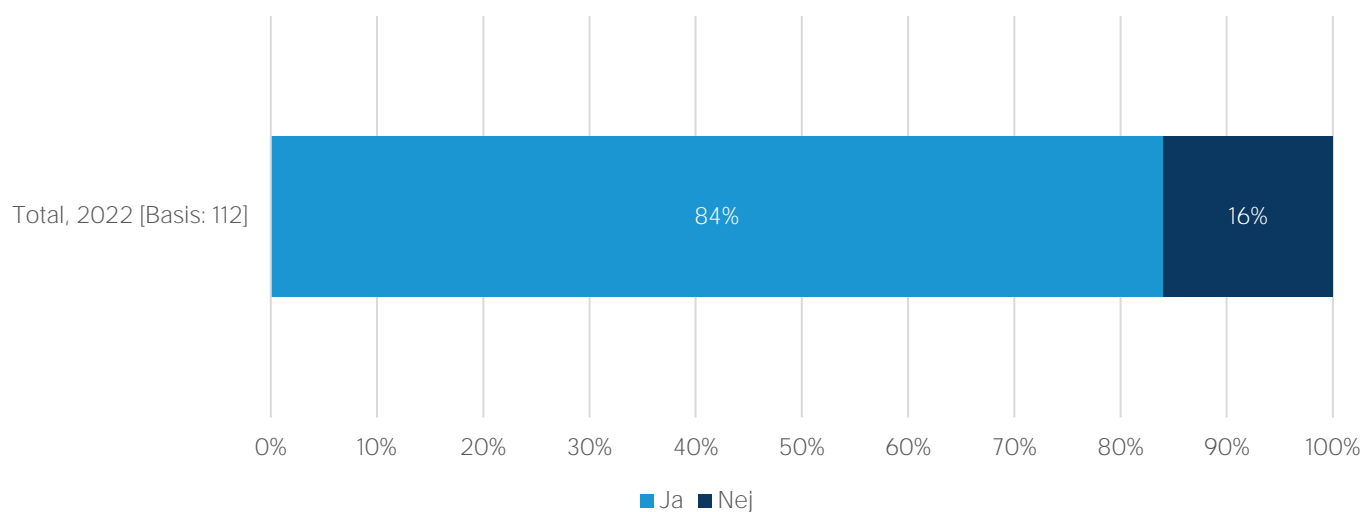
	Helt enig	2	3	4	Helt uenig	Ved ikke	Basis	Total, 2022
Der er en god atmosfære i Kunstakademiets bygninger	18%	41%	24%	12%	4%	2%	112	3,6
Vi har gode fællesområder med aktivitet og liv	5%	14%	19%	21%	38%	3%	112	2,3
Jeg kan finde et rart sted, hvor jeg kan få ro til at fordybe mig	21%	44%	19%	9%	6%	1%	112	3,7
Jeg synes, der bliver gjort nok ud af omgivelserne på Kunstakademiet	14%	16%	33%	21%	13%	4%	112	3,0

ÆSTETISKE RAMMER

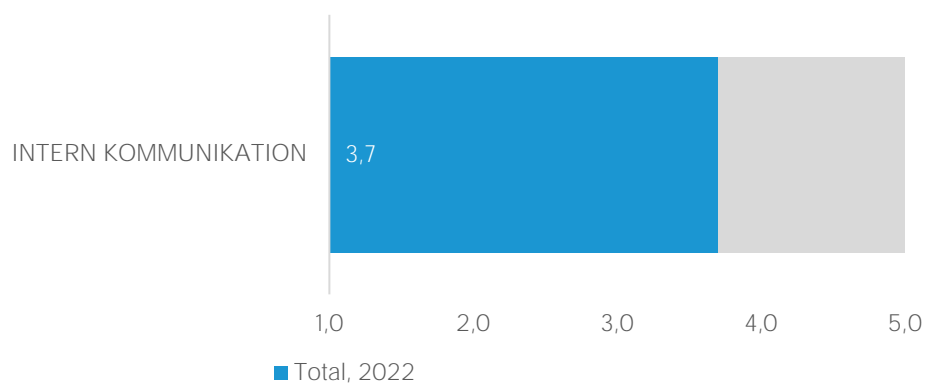


	Meget positiv	Positivt	Hverken positivt eller negativt	Negativt	Meget negativt	Ved ikke	Basis	Total, 2022
Hvordan påvirker de æstetiske rammer samlet set din trivsel på Kunstakademiet?	19%	33%	30%	12%	2%	4%	112	3,6

ER DER STEDER ELLER RUM DU SAVNER PÅ KUNSTAKADEMIET?



INTERN KOMMUNIKATION

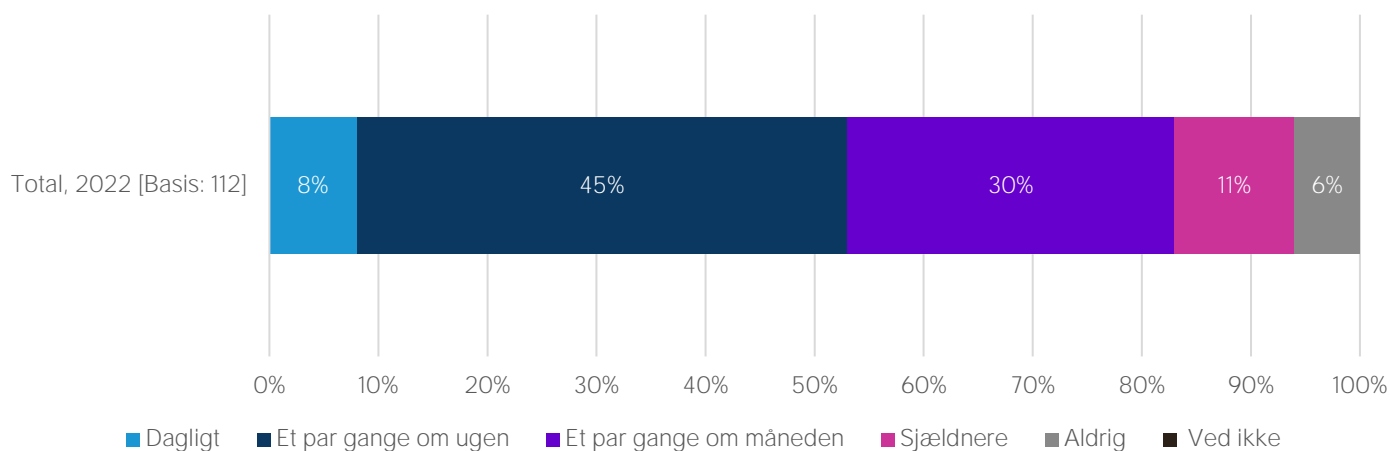


	Helt enig	2	3	4	Helt uenig	Ved ikke	Basis	Total, 2022	Total, 2018
Jeg finder nemt information om undervisning på Asimut?	13%	42%	21%	14%	10%	0%	112	3,3	3,2
Jeg finder nemt nyheder og øvrig information på INFO?	22%	45%	15%	10%	7%	1%	112	3,7	-
Jeg kender til Studieguiden på INFO, hvor der findes information om f.eks. udveksling, praktik, skoletilmelding m.m.?	24%	28%	20%	15%	13%	1%	112	3,4	-
Jeg bruger Studieguiden på INFO til at søge information om bl.a. udveksling, praktik, skoletilmelding m.m.?	15%	24%	20%	21%	19%	2%	112	3,0	-

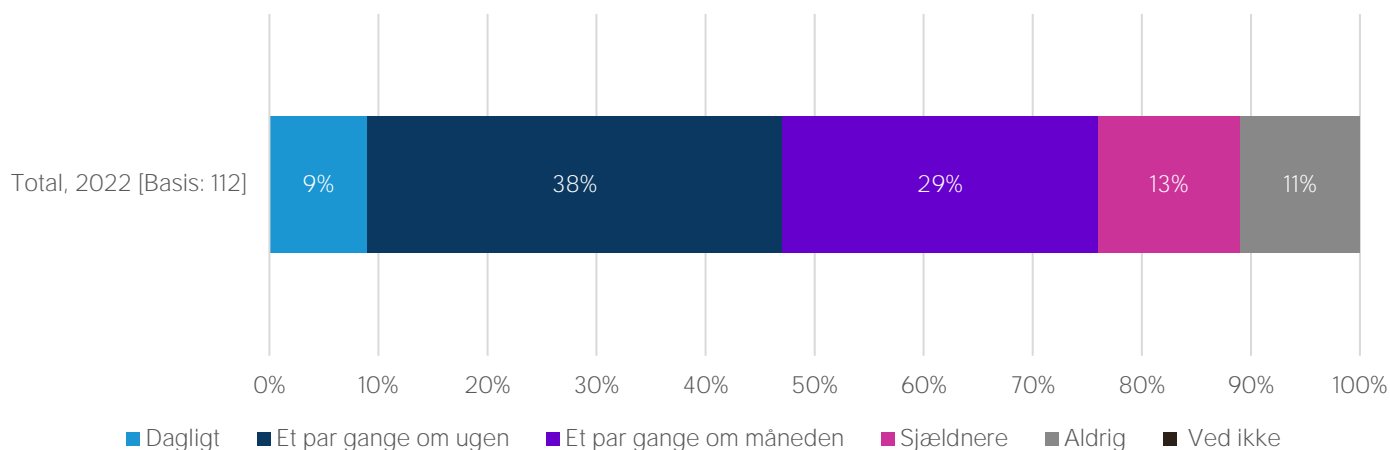
	Helt enig	2	3	4	Helt uenig	Ved ikke	Basis	Total, 2022
Min studiemail fungerer, og jeg modtager e-mails	63%	29%	4%	3%	2%	0%	112	4,5
Jeg kan anvende min studiemail/brugernavn til at logge på fx INFO	60%	29%	8%	1%	1%	2%	112	4,5

INTERN KOMMUNIKATION

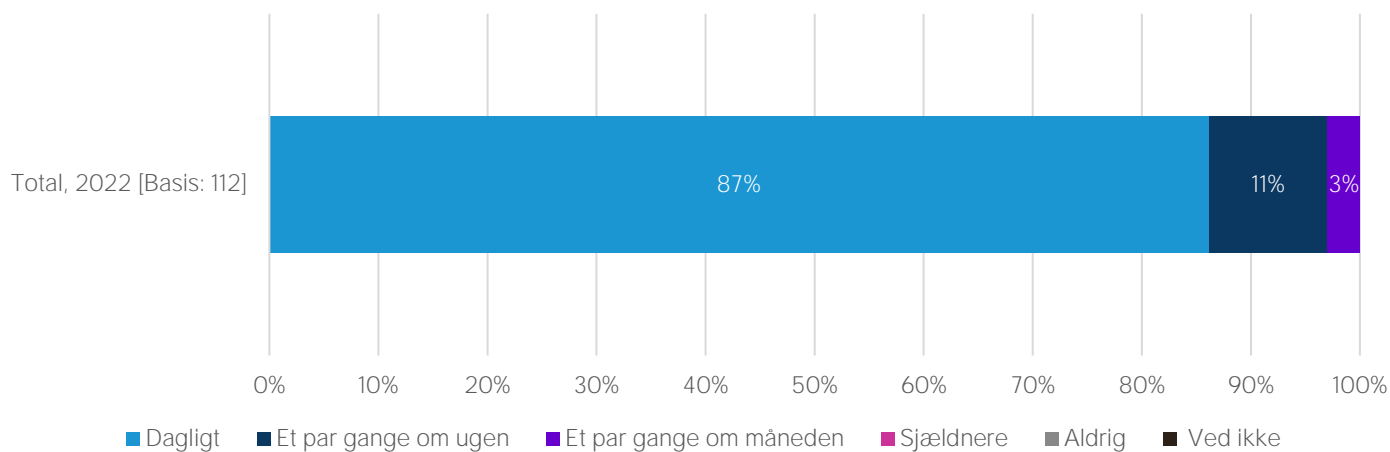
Hvor ofte har du besøgt Asimut den seneste måned?



Hvor ofte har du besøgt INFO den seneste måned?



Hvor ofte har du besøgt din studiemail den seneste måned?





TEMAOVERSIGT

